

# CARTOGRAPHIE DES RISQUES

**PRÉPARER L'AVENIR,  
ANTICIPER LES RISQUES**





## VOUS INFORMER ET VOUS ACCOMPAGNER

Incontournable, la cartographie des risques permet d'identifier, d'analyser et de hiérarchiser les risques auxquels votre entreprise est confrontée. En identifiant ces risques, vous pouvez anticiper les imprévus et préserver, voire renforcer votre croissance. Cette démarche proactive vous aide à minimiser les impacts négatifs potentiels et à saisir les opportunités de manière plus efficace. Elle favorise également une culture d'entreprise résiliente orientée vers l'avenir.

Forts de ce constat, nous vous proposons dans le cadre de votre adhésion au Medef de l'Est Parisien de réaliser une cartographie des risques sur mesure, dans vos locaux, **sans coût supplémentaire.**

## DÉCOUVREZ COMMENT NOTRE EXPERTISE PEUT VOUS AIDER À SÉCURISER VOTRE ACTIVITÉ

La cartographie des risques est bien plus qu'un simple outil, c'est une démarche d'entreprise incontournable.

Voici pourquoi :

- **identification des forces, des menaces et des vulnérabilités** : la cartographie des risques vous offre une perspective des enjeux majeurs de votre entreprise en identifiant les domaines où vous excellez et ceux qui nécessitent une attention particulière, voire la mise en place de mesures spécifiques ;
- **culture commune du risque** : la cartographie des risques permet une compréhension approfondie des principaux risques de votre entreprise. Partagée par tous autour d'un projet fédérateur, elle permet à l'ensemble des collaborateurs de se préparer et de réagir de manière appropriée, illustrant la distinction entre plan de continuité des activités et plan de reprise des activités ;
- **maximisation de la création de valeur** : en identifiant les risques potentiels, vous pouvez prendre des décisions plus éclairées pour optimiser la valeur de votre entreprise. La cartographie des risques vous permet d'allouer vos ressources de manière stratégique ;
- **anticipation des menaces** : face à des défis tels que les crises économiques, les cyberattaques ou les perturbations du marché, la cartographie des risques vous prépare à réagir rapidement et efficacement ;
- **confiance en période de crise** : lorsque l'incertitude règne, la cartographie des risques vous donne la confiance nécessaire pour piloter sereinement votre entreprise. Vous savez où concentrer vos efforts pour minimiser les impacts négatifs en identifiant de façon claire et précise les risques pour votre société et comment ils peuvent survenir.

**En un mot, vous êtes préparé !**

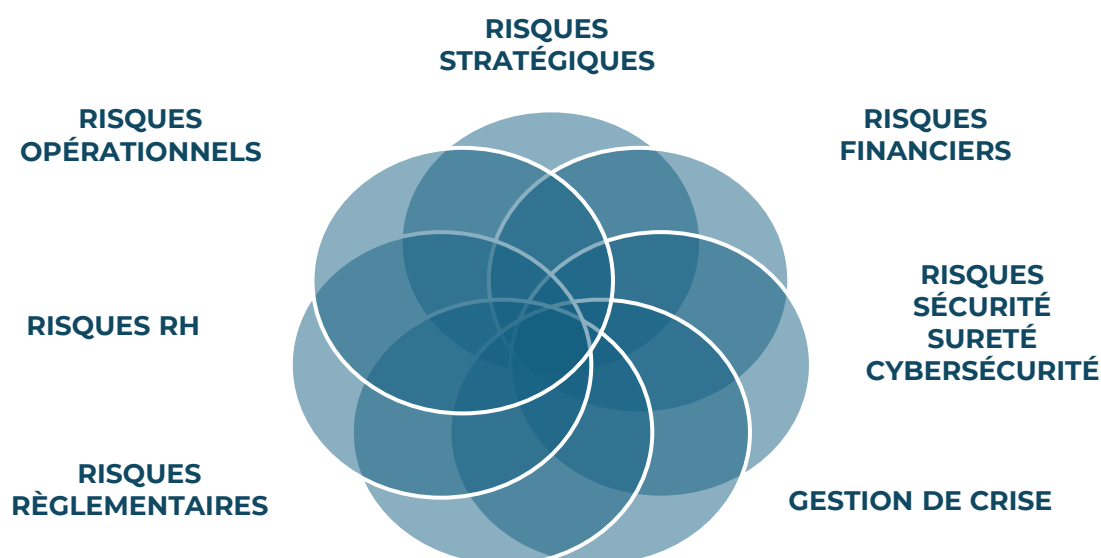


## LES ATOUTS D'UNE CARTOGRAPHIE DES RISQUES

- 1. vision globale des enjeux** : identifiez les menaces et les risques critiques pour votre entreprise ; notre solution vous apporte un panorama clair, minutieux et graphique ;
- 2. prise de décision éclairée** : grâce à la cartographie, vous prenez des décisions stratégiques en toute confiance et avec plus de sérénité ; vous anticipez les défis et réagissez efficacement en cas de crise avec votre équipe ;
- 3. communication interne et externe** : la cartographie des risques facilite votre communication avec les parties prenantes (salariés, investisseurs, clients ...) ; elle renforce la confiance dans votre entreprise grâce à la gestion active de ses risques ;
- 4. conformité réglementaire** : ce diagnostic vous permet de prendre en considération les normes et réglementations applicables à votre secteur d'activité ;
- 5. dossier complet pour votre entreprise** : à l'issue de l'entretien, vous recevrez un dossier personnalisé comprenant une synthèse des risques, une priorisation des enjeux et une infographie explicative personnalisée que vous pourrez vous réapproprier.

## POURQUOI RÉALISER UNE CARTOGRAPHIE DES RISQUES AVEC LE MEDEF DE L'EST PARISIEN ?

**Diagnostic à 360° en 4 heures** : dans vos locaux, notre expert vous rencontre avec les membres du comité de direction (DAF, DRH, Responsable de secteur, etc.). Ensemble, nous explorons sept grands domaines, pour appréhender les risques actuels et préparer l'avenir.



**Solution adaptée aux entreprises de tous secteurs d'activité** : le MEDEF de l'Est Parisien souhaite apporter à ses adhérents une solution adaptée et un outil conçu spécifiquement pour les PME et les ETI. Notre méthodologie pragmatique vous permet de réaliser votre cartographie des risques sans nécessiter de ressources dédiées.

**Accompagnement personnalisé** : un expert vous guide avec bienveillance à chaque étape. Nous vous accompagnons pour identifier les risques spécifiques à votre structure et vous aider à renforcer votre résilience.

**Confidentialité et échanges constructifs** : vous bénéficiez d'un espace d'échanges confidentiels avec le MEDEF de l'Est Parisien et votre comité de direction pour favoriser le développement de votre structure.

## QU'EST-CE QUE MACARTODESRISQUES.FR ?

**Ce logiciel de cartographie des risques** a été développé en partenariat par des experts du MEDEF et de l'AMRAE (Association pour le Management Risques et des Assurances de l'Entreprise), et en collaboration avec des chefs d'entreprise ; Macartodesrisques.fr est une plateforme ergonomique et sécurisée pour construire et faire évoluer votre cartographie des risques.

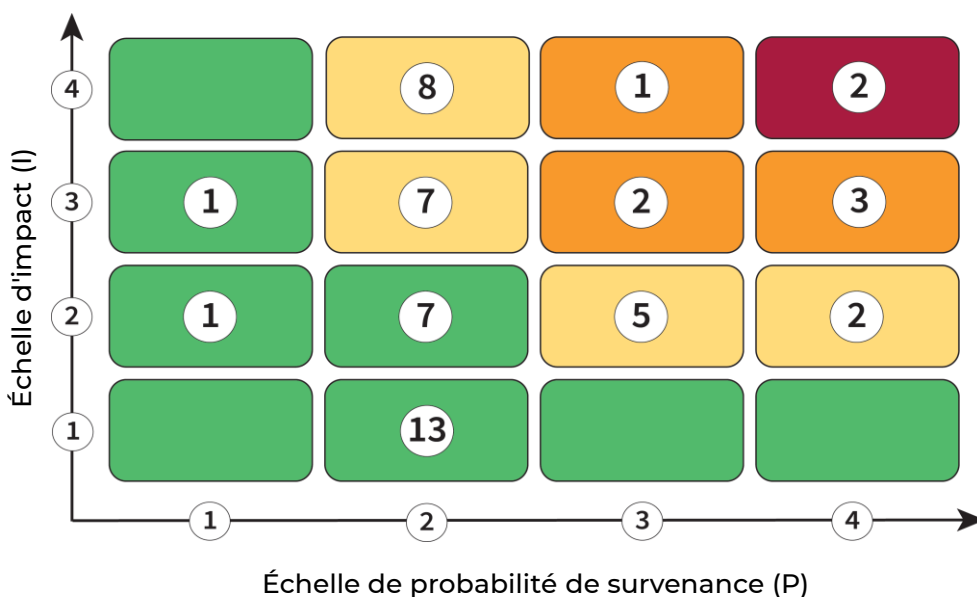
Grâce à ses fonctionnalités, cet outil vous permet de suivre et d'analyser l'ensemble des risques en fonction de leur probabilité d'occurrence et de leur impact potentiel.

Il génère des infographies avec des matrices spécifiques à chaque univers de risques, les hiérarchise et fournit un rapport détaillé de tous les risques identifiés de votre entreprise

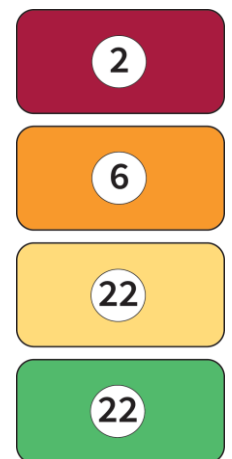
## MATRICE DES RISQUES

### Nombre de risques répartis en fonction de l'échelle

Nombre de risques répartis en fonction de l'échelle d'impact (I) de la probabilité de survenance (P)



Nombre de risques répartis en fonction de leur gravité



Gravité (G) = P x I



## QUELLES SUITES ?

### **METTRE EN PLACE UN PLAN DE TRAITEMENT**

La cartographie des risques est un support d'échanges qui vous permet d'identifier vos risques et de concevoir un plan traitement par des solutions personnalisées de manière autonome.

### **TROUVER DES SOUTIENS**

Le MEDEF de l'Est Parisien est à votre disposition pour vous aider à traverser les difficultés, vous soutenir dans vos projets et vous orienter vers les acteurs territoriaux ad hoc.

### **METTRE À JOUR SELON VOS BESOINS LA CARTOGRAPHIE**

« Macartodesrisques.fr » vous permet de mettre à jour de manière autonome votre cartographie des risques, selon l'évolution de votre activité et de la conjoncture socio-économique.

### **METTRE À PROFIT L'ANALYSE DES RISQUES**

C'est un levier pour inspirer confiance non seulement aux banques, aux investisseurs et aux assureurs mais également aux clients et salariés.

**NE LAISSEZ PAS LES RISQUES VOUS SURPRENDRE,  
CARTOGRAPHIEZ-LES POUR UNE GESTION EFFICACE ET SEREINE !**

Pour tout renseignement ou demande de cartographie des risques, merci d'adresser vos emails à :  
[intelleco.risques@medef9394.org](mailto:intelleco.risques@medef9394.org)

**Vos contacts :**

**Marianne GÖRGE**

Chargée de mission  
en intelligence économique et stratégique

[mgorge@medef9394.org](mailto:mgorge@medef9394.org)

07 82 33 56 94

**Vanessa LABBOZ**

Responsable juridique

[vlabboz@medef9394.org](mailto:vlabboz@medef9394.org)

07 63 26 56 48